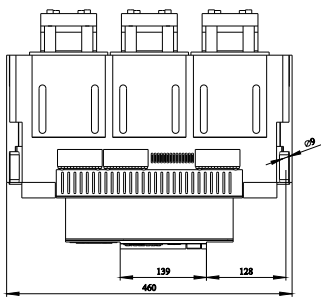
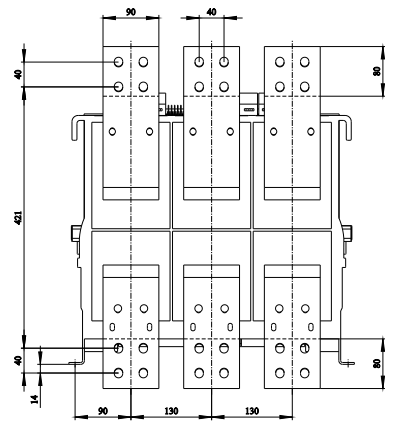
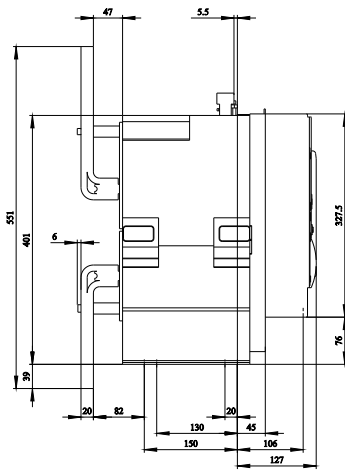
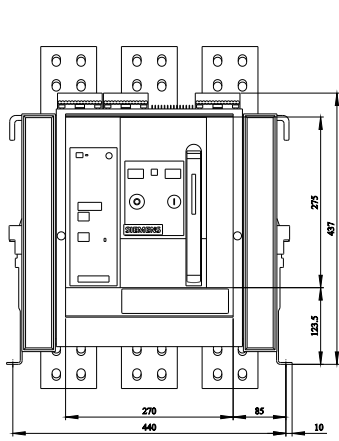
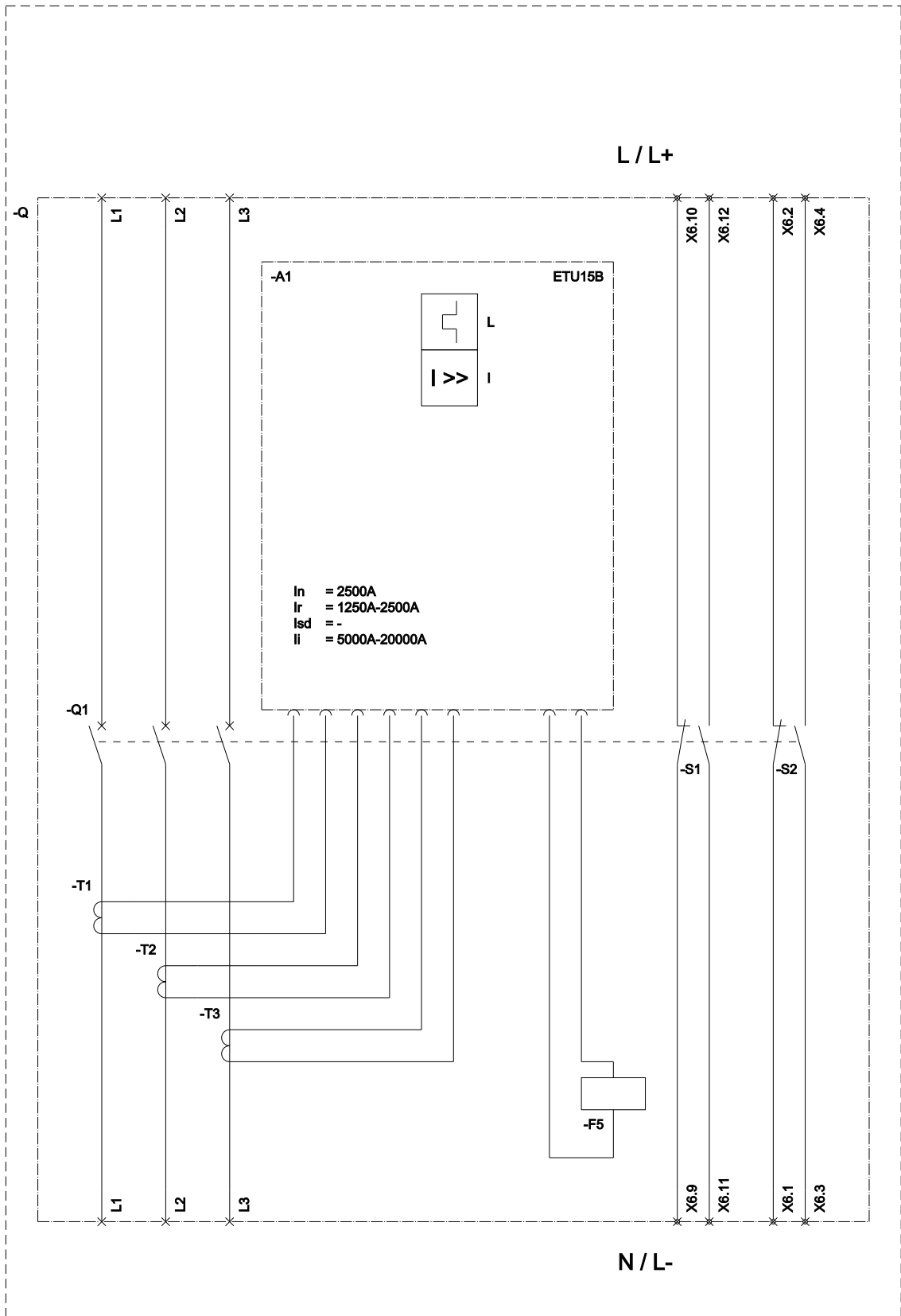


disjuntor de potência de montagem fixa de 3 polos, tamanho da estrutura 2, IEC In=2500A até 690V, CA 50/60Hz Icu=66kA a 500V ligação frontal superior/inferior furo duplo disparador de sobrecorrente ETU 15 proteção ajustável LI 0,5-1 in com acionamento manual com armazenamento com recuperação mecânica sem 1.disparador auxiliar sem 2. disparador auxiliar 2NA+2NF

Versão	
versão do produto	IEC 60947-2
versão do elemento de acionamento	Botão de pressão
versão do comando de avanço	Acionamento manual com pedido mecânico
versão do comando de avanço / acionamento do motor	No
versão do disparador de sobrecorrente	ETU15B
Dados técnicos gerais	
quantidade de polos	3
tamanho do disjuntor	2
categoria de utilização	B
Tensão	
tensão de isolamento / valor nominal	1 000 V
tensão de serviço	690 V
• em CA / em 50/60 Hz / valor nominal	
Classe de proteção	
grau de proteção IP	IP20
grau de proteção IP / do lado frontal	IP20
função de proteção do disparador de sobrecorrente	LI
Dissipação	
potência dissipada [W]	90 W
• em valor nominal de corrente / em CA / em estado operacional quente / por ponto de ligação	
• máximo	270 W
Circuito principal	
frequência de operação	50 Hz
• 1 / valor nominal	
• 2 / valor nominal	60 Hz
Circuito auxiliar	
número de NF / para contatos auxiliares	2
número de NA / para contatos auxiliares	2
Adequação	
aptidão para aplicação	proteção de instalações
Os parâmetros ajustáveis	
valor de resposta ajustável da corrente / do disparador de sobrecarga dependente da corrente / valor inicial	1 250 A
Detalhes do produto	
componente do produto	
• sinalizador de disparo	Si
• disparador de tensão	No
• disparador de subtensão	No
versão do contato auxiliar	2 CF + 2 CA
expansão do produto / opcional / acionamento do motor	Si
Função do produto	
função do produto	
• proteção de aterramento	No
• detecção de falta de fases	No
Display e operação	

versão da indicação	sem indicação
<b>Curto-circuito</b>	
<b>capacidade de interrupção da corrente de curto-circuito de serviço (Ics)</b>	
<ul style="list-style-type: none"> <li>em 415 V / valor nominal</li> <li>em 500 V / valor nominal</li> <li>em 690 V / valor nominal</li> </ul>	<ul style="list-style-type: none"> <li>66 kA</li> <li>66 kA</li> <li>50 kA</li> </ul>
<b>capacidade de interrupção da corrente limite de curto-circuito (Icu)</b>	
<ul style="list-style-type: none"> <li>em 415 V / valor nominal</li> <li>em 500 V / valor nominal</li> <li>em 690 V / valor nominal</li> </ul>	<ul style="list-style-type: none"> <li>66 kA</li> <li>66 kA</li> <li>50 kA</li> </ul>
<b>Conexões</b>	
disposição da conexão elétrica / para circuito principal	ligação principal furo duplo superior/inferior lado frontal
versão da conexão elétrica / para circuito principal	conexão de barras
<b>Projeto mecânico</b>	
<b>altura</b>	512 mm
<b>largura</b>	460 mm
<b>profundidade</b>	379 mm
<b>tipo de fixação</b>	montagem fixa
<b>Peso líquido por ME</b>	59 kg
<b>Condições ambientais</b>	
<b>temperatura ambiente / durante operação</b>	
<ul style="list-style-type: none"> <li>mínimo</li> <li>máximo</li> </ul>	<ul style="list-style-type: none"> <li>-20 °C</li> <li>70 °C</li> </ul>
<b>temperatura ambiente / durante o armazenamento</b>	
<ul style="list-style-type: none"> <li>mínimo</li> <li>máximo</li> </ul>	<ul style="list-style-type: none"> <li>-40 °C</li> <li>70 °C</li> </ul>
<b>Outras informações</b>	
<b>Informações sobre a embalagem</b> <a href="#">Informações sobre a embalagem</a> <b>Information for data generation and storage</b> <a href="https://support.industry.siemens.com/cs/ww/en/view/109995012">https://support.industry.siemens.com/cs/ww/en/view/109995012</a> <b>Information- and Downloadcenter (Catalogs, Brochures,...)</b> <a href="https://www.siemens.com/lowvoltage/catalogs">https://www.siemens.com/lowvoltage/catalogs</a> <b>Industry Mall (Online ordering system)</b> <a href="https://mall.industry.siemens.com/mall/pt/pt/Catalog/product?mlfb=3WL1225-2BB34-1AA2">https://mall.industry.siemens.com/mall/pt/pt/Catalog/product?mlfb=3WL1225-2BB34-1AA2</a> <b>Service&amp;Support (Manuals, Certificates, Characteristics, FAQs,...)</b> <a href="https://support.industry.siemens.com/cs/ww/pt/ps/3WL1225-2BB34-1AA2">https://support.industry.siemens.com/cs/ww/pt/ps/3WL1225-2BB34-1AA2</a> <b>Image database (product images, 2D dimension drawings, 3D models, device circuit diagrams, ...)</b> <a href="https://www.automation.siemens.com/bilddb/cax_en.aspx?mlfb=3WL1225-2BB34-1AA2">https://www.automation.siemens.com/bilddb/cax_en.aspx?mlfb=3WL1225-2BB34-1AA2</a> <b>CAX-Online-Generator</b> <a href="https://www.siemens.com/cax">https://www.siemens.com/cax</a> <b>Tender specifications</b> <a href="https://www.siemens.com/specifications">https://www.siemens.com/specifications</a> <b>Curvas características</b> <a haupt"&gt;&lt;="" href="https://curves.simaris.siemens.com/curves/&lt;mmp_prod_noCOMP=" mmp_prod_no&gt;"="">https://curves.simaris.siemens.com/curves/&lt;mmp_prod_noCOMP="HAUPT"&gt;&lt;/mmp_prod_no&gt;</a>	





L (Long Time Delay / Überlastschutz); I (Instantaneous / Kurzschlusschutz, unverzögert); F5 (Maglatch for trip unit / Auslösemagnet);  
 S1 - S8 (Auxiliary switch / Hilfsschalter);



