SIEMENS

Ficha técnica 3KF4340-2LF11



seccionador de corte em carga c/fusível 400A, tam. 4, de 3 polos para fusível NH tam. 1 e 2 acionamento frontal esquerdo dispositivo completo com acionamento direto cinza conexão plana

Versão	
nome da marca do produto	SENTRON
designação do produto	Interruptor-seccionador com fusíveis 3KF
versão do produto	Interruptor-seccionador com fusíveis 3KF
variantes do produto	3KF NH
versão do elemento de acionamento	accionamento manual
versão do manípulo	Acionamento direto, cinzento
direção do acionamento	pela frente
versão do comando de avanço acionamento do motor	No
quantidade de polos	3
tamanho da faca secionadora	2 e 1
tamanho da chave seccionadora	4
tamanho da unidade para fusível	NH1, NH2
durabilidade mecânica (ciclos de operação) típica	8 000
durabilidade elétrica	
● em AC-23 A em 440 V	3 000
● em AC-23 A em 690 V	2 000
● em DC-23 A em 440 V	1 000
valor I2t	
● em interruptor fechado para combinação de interruptor + fusível em 500 V máximo	1 205 000 A²·s
● em interruptor fechado para combinação de interruptor + fusível em 400 V máximo	1 205 000 A²·s
● em interruptor fechado em 690 V em combinação de interruptor + elemento fusível G máximo	1 300 000 A²·s
● do fusível em 500 V máximo admissível	2 150 000 A²·s
● do elemento fusível G em 690 V máximo admissível	2 600 000 A²·s
● do fusível aM em 690 V máximo admissível	2 600 000 A²·s
posição do comando de avanço	à esquerda
sistema de fusíveis	fusível NH
categoria de sobretensão	IV
tensão de serviço em caminhos de corrente em série	
● em grau de poluição 2 em CC valor nominal	440 / 3
● em grau de poluição 3 em CC valor nominal	440 / 3
tensão de impulso suportável valor nominal	12 kV
Tensão de alimentação	
tensão de serviço em CA valor nominal máximo	690 V
Classe de proteção	
grau de proteção IP	IP00
grau de proteção IP	

Reservado o direito a alterações
© Copyright Siemens

● em interruptor fechado com cobertura ou cobertura de terminal de cabos	IP20
● do lado frontal	IP00
Dissipação	
potência dissipada [W]	
● em corrente nominal térmica convencional por ponto de ligação	26 W
● em corrente nominal térmica convencional por dispositivo	78 W
● em corrente nominal térmica convencional sem fusível por ponto de ligação	26 W
● em corrente nominal térmica convencional sem fusível por dispositivo	78 W
● em valor nominal de corrente em CA em estado operacional quente por ponto de ligação	26 W
● do fusível por fusível máximo	34 W
Circuito principal	
potência operacional em AC-23 A em 500 V valor nominal	280 kW
corrente de serviço valor nominal	400 A
Circuito auxiliar	
número de NF conectados para contatos auxiliares	0
número de NA conectáveis para contatos auxiliares	0
número de contatos inversores conectados para contatos auxiliares	0
número de contatos inversores para contatos auxiliares	0
número de NF para contatos auxiliares	8
número de NA para contatos auxiliares	8
aptidão para aplicação chave principal	Si
aptidão para aplicação chave seccionadora	Si
aptidão para aplicação interruptor de DESLIGAMENTO DE EMERGÊNCIA	No
aptidão para aplicação interruptor de segurança	Si
aptidão para aplicação interruptor de reparo/manutenção	Si
equipamento do produto travamento	Si
função do produto monitoramento de falta de fases	No
componente do produto	
● disparador de tensão	No
● disparador de subtensão	No
● disparador de subtensão com contato em avanço	No
característica do produto lacrável	Si
expansão do produto contato auxiliar	Si
expansão do produto opcional possibilidade de bloqueio	No
expansão do produto opcional acionamento do motor	No
expansão do produto opcional monitoramento dos fusíveis	Si
função do produto	
● monitoramento dos fusíveis	No
● monitoramento da proteção contra sobretensão	No
Curto-circuito	
capacidade de estabelecimento em corrente de curto-circuito (Icm) para chave seccionadora em CA 690 V/CC 440 V sem unidade para fusível valor nominal mínimo	24 kA
corrente de curto-circuito condicional em proteção no lado da rede	
● em 500 V através de elemento fusível G valor nominal	100 kA
● em 690 V através de elemento fusível G valor nominal	100 kA
Conexões	
disposição da conexão elétrica para circuito principal	em cima e em baixo
torque de aperto em terminais com parafuso	
● mínimo	30 N·m
● máximo	44 N·m
tipo de secções transversais dos condutores a serem conectados para cabo de alumínio encordoado com terminal para cabos	1x (6 ... 240 mm²), 2x (6 ... 150 mm²)

Reservado o direito a alterações
© Copyright Siemens

tipo de secções transversais dos condutores a serem conectados	
● para barramento de cobre	1x (30 x 10 mm²)
tipo de secções transversais dos condutores a serem conectados para condutor de cobre	
● encordoado com terminal para cabos de acordo com DIN 46234	1x (6 ... 240 mm²), 2x (6 ... 150 mm²)
● encordoado com terminal para cabos de acordo com DIN 46235	1x (16 ... 185 mm²), 2x (16 ... 150 mm²)
versão da conexão elétrica para circuito principal	conexão plana

Projeto mecânico

altura	215 mm
largura	291 mm
profundidade	269,6 mm
tipo de fixação	fixação no solo
tipo de fixação	
● montagem frontal com fixação em 4 furos	No
● montagem frontal com fixação central	No
● montagem em barra	No
posição de montagem	conforme desejar
Peso líquido por ME	8,12 kg

Condições ambientais

temperatura ambiente durante operação	
● mínimo	-25 °C
● máximo	70 °C
temperatura ambiente durante o armazenamento	
● mínimo	-50 °C
● máximo	80 °C

Homologações certificados

Environment		General Product Approval			
Environmental Confirmations	Environmental Confirmations	CCC	VDE	Miscellaneous	EAC

Maritime application
DNV

Outras informações

Informações sobre a embalagem
Informações sobre a embalagem
Information for data generation and storage
https://support.industry.siemens.com/cs/ww/en/view/109995012
Information- and Downloadcenter (Catalogs, Brochures,…)
https://www.siemens.com/lowvoltage/catalogs
Industry Mall (Online ordering system)
https://mall.industry.siemens.com/mall/pt/pt/Catalog/product?mlfb=3KF4340-2LF11
Service&Support (Manuals, Certificates, Characteristics, FAQs,...)
https://support.industry.siemens.com/cs/ww/pt/ps/3KF4340-2LF11
Image database (product images, 2D dimension drawings, 3D models, device circuit diagrams, ...)
https://www.automation.siemens.com/bilddb/cax_en.aspx?mlfb=3KF4340-2LF11
CAx-Online-Generator
https://www.siemens.com/cax
Tender specifications
https://www.siemens.com/specifications
Curvas características
https://curves.simaris.siemens.com/curves/<mmp_prod_noCOMP="HAUPT"></mmp_prod__no>

Reservado o direito a alterações
© Copyright Siemens

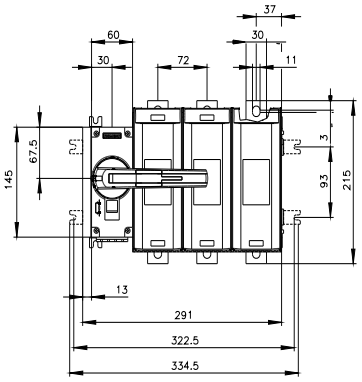

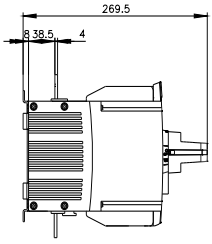

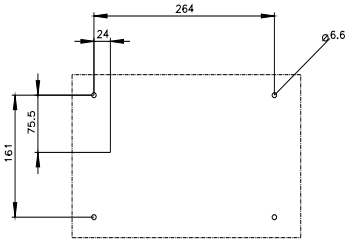

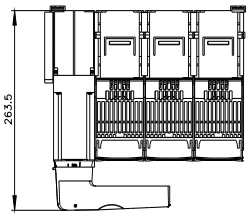

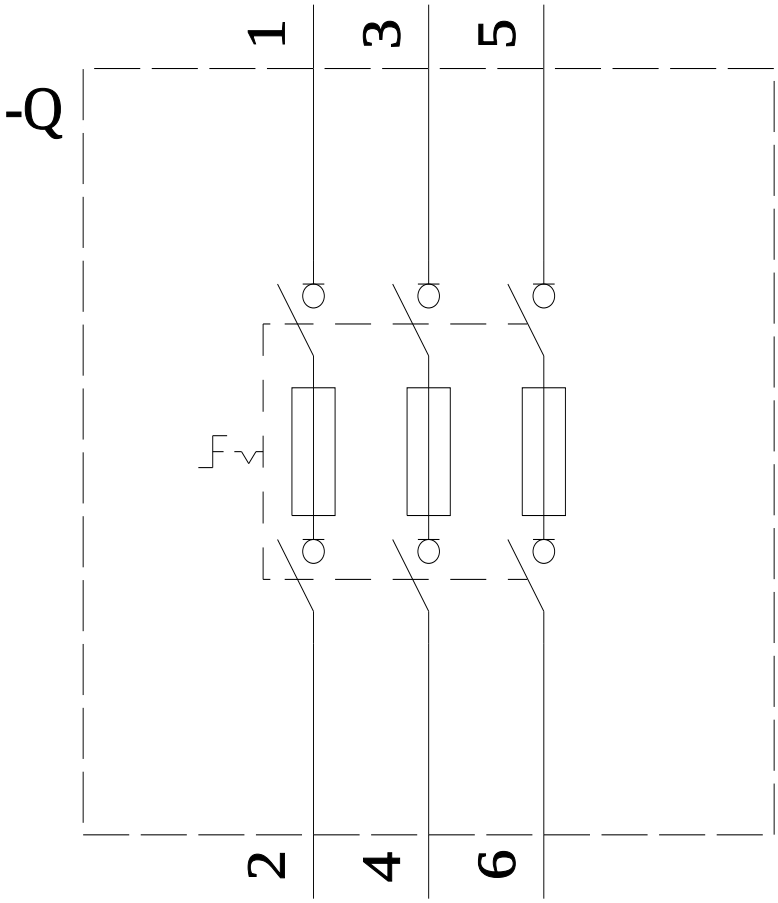

Reservado o direito a alterações
© Copyright Siemens

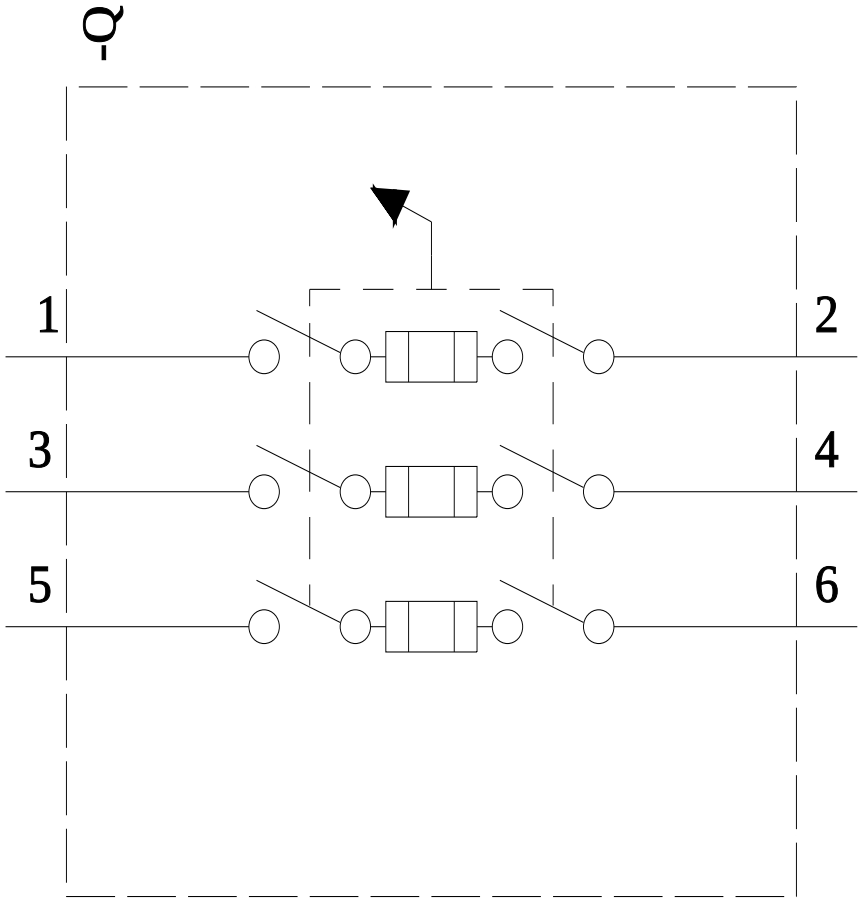

última alteração: 03/04/2025

Reservado o direito a alterações
© Copyright Siemens

Reservado o direito a alterações
© Copyright Siemens